KORSO

DOM • OGRÓD • BUDOWNICTWO

Dodatek specjalny

Inspiracje, usługi i firmy
dla domu, ogrodu i budowy.



DOM

Wykończenie
i wyposażenie
wnętrz



OGRÓD

Wszystko, co
związane z
ogrodnictwem



BUDOWNICTWO

Usługi, materiały
i wykonawcy



SLOW HOME - jak celebrować codzienność w czterech ścianach

Slow home to nie styl z katalogu, ale sposób myślenia o domu. Chodzi o wnętrze, które nie popędza, nie krzyczy nadmiarem bodźców i nie udaje hotelowego apartamentu, w którym boimy się postawić kubek na stole.

To przestrzeń spokojna, wygodna, praktyczna i bliska codzienności. Taka, w której można naprawdę odpocząć, a nie tylko dobrze wyglądać na zdjęciu.

Podstawą slow home jest harmonia. Wnętrze powinno mieć jasny rytm: miejsce do pracy, miejsce do jedzenia, miejsce do odpoczynku i miejsce na zwykły bałagan życia. Nie chodzi o perfekcyjną pustkę, lecz o porządek, który pomaga złapać
oddech. Zbyt wiele dekoracji, wzorów i przypadkowych przedmiotów sprawia, że dom zaczyna męczyć.

Kolory w spokojnym wnętrzu powinny działać jak tło, nie jak alarm. Dobrze sprawdzają się złamane biele, beże, ciepłe szarości, piaskowe odcienie, oliwkowa zieleń, karmel, len i delikatne brązy. To barwy, które nie dominują, lecz budują poczucie bezpieczeństwa.

Ogromne znaczenie mają materiały. Drewno, len, wełna, bawełna, ceramika, kamień i plecionki wprowadzają do domu naturalność. Są przyjemne w dotyku, dobrze się starzeją i nie wymagają udawania luksusu. Drewniany stół z drobnymi śladami użytkowania bywa bardziej domowy niż idealnie błyszczący blat.

Slow home musi być praktyczny. Spokój nie bierze się z samego koloru ścian, ale z tego, że rzeczy mają swoje miejsce, światło jest dobrze rozplanowane, a meble służą domownikom, zamiast zajmować im pół życia. Warto wybierać pojemne szafy, zamykane komody, wygodne siedziska i stoły, przy których naprawdę da się jeść, pracować i grać w planszówki. Dom ma wspierać rytm dnia.

W centrum takiej przestrzeni często pojawia się kominek. Nie musi być ogromny ani pałacowy. Jego rola polega nie tylko na ogrzewaniu, ale na budowaniu nastroju. Ogień naturalnie skupia uwagę, wycisza i spowalnia. Przy kominku rozmowy robią się spokojniejsze, wieczór bardziej miękki, a zwykła herbata zyskuje rangę małej ceremonii. To jeden z tych elementów domu, który przypomina, że odpoczynek nie jest stratą czasu.

Kominek dobrze wpisuje się w ideę slow home także dlatego, że tworzy domowe centrum. Może wokół niego stanąć wygodna sofa, fotel z podnóżkiem, niski stolik i kosz na drewno. Warto zadbać o miękkie światło, pledy i kilka książek pod ręką. Jeśli nie ma możliwości montażu tradycyjnego paleniska, podobny nastrój może wprowadzić kominek gazowy, elektryczny lub biokominek. Ważne, by był dopasowany do stylu wnętrza i codziennych potrzeb, a nie wybrany wyłącznie dla efektu „wow".

Światło w domu slow powinno być warstwowe. Jedna mocna lampa pod sufitem zwykle nie wystarcza, bo tworzy klimat poczekalni, a nie odpoczynku. Lepiej połączyć lampy stojące, kinkiety, światło punktowe i świece. Wieczorem można stopniowo wygaszać dom, tak jak wycisza się dzień. To prosty sposób, by organizm dostał sygnał: już nie trzeba pędzić.

Rośliny również pomagają budować atmosferę spokoju. Nie musimy od razu tworzyć dżungli, w której zaginie pilot do telewizora. Wystarczy kilka dobrze dobranych gatunków, duża donica przy oknie, zioła w kuchni albo gałązki w wazonie. Zieleń ociepla wnętrze i łączy je z naturą, nawet jeśli za oknem widać głównie parking.



KrisMat

PANELE | PŁYTKI | DRZWI | ŁAZIENKI |
ART. WYKOŃCZENIA WNĘTRZ

KRIS-MAT.PL

WYPOSAŻYMY TWÓJ DOM OD A DO Z

- ponad 30 gotowych aranżacji łazienek
- profesjonalne wizualizacje
- szybkie wyceny w konkurencyjnych cenach
- dostawa na terenie całej Polski
- krótkie terminy realizacji zamówień



ponad 30 gotowych aranżacji łazienek | profesjonalne wizualizacje | dostawa na terenie całej Polski | szybkie wyceny i konkurencyjne ceny



OKNA
w super promocjach



DRZWI
duży wybór i świetne ceny



PODŁOGI
panele, winyle, drewno i więcej



PŁYTKI I ŁAZIENKI
bogaty wybór aranżacji

POLECENIA AUTORYZOWANYCH GLAZURNIKÓW I MONTAŻYSTÓW | KABINY PRODUKOWANE NA WYMIAR! | KONKURENCYJNE CENY I INDYWIDUALNA NEGOCJACJA | ZWOLNIONY Z PODATKU PCC 2%



SPRZEDAŻ DOMÓW
GOTOWYCH I W TRAKCIE BUDOWY

atrakcyjne lokalizacje | sprawdzeni wykonawcy | komfortowe i funkcjonalne projekty | bezpieczny zakup

ZAPYTAJ O DOSTĘPNE OFERTY!

ZAPRASZAMY DO KONTAKTU W SPRAWIE DOMÓW
606 779 148
606 779 149

MIELEC, UL. TARGOWA 3
Salon sprzedaży
łazienki - okna - drzwi - podłogi
721 636 965
krismattargowa3@gmail.com

MIELEC, UL. KOLEJOWA 8A
HUTROWNIA PŁYT
(17) 774 81 11
krismatmielec@gmail.com

Piotrowski
OKNA I DRZWI

- OKNA
- BRAMY
- DRZWI
- ROLETY
- WYLEWKI : PIANOBETONOWE , ANHYDRYTOWE, CEMENTOWE
- IZOLACJE : NATRYSKOWE PIANĄ PUR, CELULOZĄ

WWW.PIOTROWSKI-OKNA.PL

Okna a oszczędzanie energii w domu

Okna mają ogromny wpływ na komfort mieszkania i wysokość rachunków za ogrzewanie. Przez słabą stolarkę może uciekać sporo ciepła, dlatego przy wyborze warto zwrócić uwagę nie tylko na wygląd, ale przede wszystkim na parametry techniczne.
Najważniejszy jest współczynnik przenikania ciepła Uw - im niższy, tym lepiej. W nowoczesnym budownictwie energooszczędnym warto wybierać okna o Uw maksymalnie 0,9 W/m²K, a w domach pasywnych nawet około 0,8 W/m²K lub mniej. Znaczenie ma też współczynnik szyby Ug, który w dobrych pakietach trzyszybowych wynosi zwykle 0,5-0,7 W/m²K.
Warto sprawdzić również współczynnik przepuszczalności energii słonecznej g. Wyższa wartość pozwala zimą korzystać z darmowego ciepła słonecznego, ale latem może powodować przegrzewanie wnętrz. Istotna jest także szczelność okna, jakość uszczelek, „ciepła ramka" dystansowa oraz prawidłowy, najlepiej ciepły montaż.







AGD/RTV/MULTIMEDIA
4 THE BEST
dla najlepszych
kakto.pl
rtv | agd



880 767 946

Mielec Al. Ducha Świętego 6/2
(obok Zakładu Energetycznego)

Domowa rewolucja

Czasu nie da się dokupić w promocji, ale można przestać tracić go na czynności, które z powodzeniem wykona za nas technologia. Nowoczesne sprzęty domowe nie są już gadżetami dla fanów nowinek. Coraz częściej realnie odciążają w codziennych obowiązkach.

1. Robot sprzątający
Największy klasyk domowej automatyzacji. Regularnie odkurza podłogi, zbiera kurz, sierść i okruchy, zanim zdążą stworzyć własną cywilizację pod stołem. Modele z funkcją mopowania dodatkowo odświeżają posadzki.

2. Zmywarka
Oszczędza czas, wodę i nerwy. Szczególnie po większym obiedzie pokazuje, że ręczne zmywanie to jednak sport kontaktowy z garnkami. Dobre programy automatyczne same dobierają temperaturę i długość pracy.

3. Suszarka bębnowa
Koniec z rozstawionymi suszarkami w salonie i praniem schnącym przez pół tygodnia. Suszarka skraca cały proces, ułatwia prasowanie i sprawdza się zwłaszcza w mieszkaniach bez osobnej pralni.

4. Multicooker
Gotuje, dusi, piecze, podgrzewa, a często także pracuje pod ciśnieniem. Można wrzucić składniki, ustawić program i zająć się czymś innym. To mały kuchenny menedżer od obiadów.

5. Ekspres automatyczny
Nie sprząta, nie gotuje obiadu, ale codziennie oszczędza rytuał mielenia, parzenia i spieniania mleka. A poranek bez nerwowego szukania kawy to już prawie cywilizacyjny awans.

Domowa rewolucja nie polega na kupowaniu wszystkiego, co ma aplikację. Chodzi o sprzęty, które zdejmują z nas powtarzalne obowiązki i oddają najcenniejszą walutę: spokojniejszy czas.

PRANIE DYWANÓW

ZAMÓW PRZEZ TELEFON!!!

TEL. 608 047 712

NEXTERIO

TANIO NA SERIO!





ŁAZIENKI

PŁYTKI

PODŁOGI

MIELEC, UL. SZAFERA 37 (PARK HANDLOWY SUPER CITY)



Turbo porządki w ogrodzie

Wiosenne sprzątanie ogrodu potrafi wyglądać jak mała wyprawa ratunkowa po zimie. Liście w rabatach, gałęzie na trawniku, mech na ścieżkach i ziemia tam, gdzie zdecydowanie nie była zapraszana. Na szczęście nowoczesny sprzęt pozwala uporządkować przestrzeń szybciej, wygodniej i bez poczucia, że ogród właśnie wygrał pierwszą rundę.

Najbardziej przydatna na start jest dmuchawa do liści. Przydaje się nie tylko jesienią, ale też wiosną, gdy trzeba usunąć suche resztki z trawnika, podjazdu, tarasu i zakamarków przy ogrodzeniu. Modele akumulatorowe są lekkie, ciche i gotowe do pracy bez kabla plączącego się pod nogami jak złośliwy wąż.

Drugim sprzymierzeńcem jest myjka ciśnieniowa. Szybko odświeża kostkę brukową, elewację, meble ogrodowe, donice i taras. Tam, gdzie szczotka potrzebowałaby całego popołudnia, myjka robi porządek w kilka chwil. Warto jednak dobrać ciśnienie do powierzchni, bo delikatne drewno nie lubi traktowania jak betonowy podjazd.

Wiosną bardzo przydaje się także sekator akumulatorowy lub lekka piła do gałęzi. Pozwalają sprawnie usunąć suche, połamane pędy i przygotować krzewy do sezonu. Do trawnika warto wykorzystać wertykulator, który wyczesze filc, napowietrzy darń i pomoże jej szybciej się zazielenić.





PROMOCJE PILAREK SPALINOWYCH STIHL



STIHL MS 162

TERAZ

799,-

~~899,-~~

Najniższa cena detaliczna z ostatnich 30 dni przed obniżką 899 PLN

DEZAKO
ROK ZAŁ. 1991 SP. Z O.O.

DEZAKO Sp. z o.o.
Tuszyma 140E
39-321 Tuszyma

Sprzedaż Ratalna 0%
Autoryzowany Dealer STIHL
Serwis Gwarancyjny i Pogwarancyjny

www.dezako.pl/

dlh.
PASSION FOR WOOD

Deska kompozytowa LUNA

ZALETY

- 15 letnia gwarancja producenta
- wysokie parametry użytkowe dzięki połączeniu mączki bambusowej i HDPE
- odporność na korozję oraz grzyby
- odporność na niskie i wysokie temperatury
- modne wzornictwo i kolorystyka
- wygląd zbliżony do desek z naturalnego drewna
- czterostronne wykończenie desek (szlifowane dwie strony oraz boki)
- certyfikat FSC*
- antypoślizgowa powierzchnia
- nie wymaga konserwacji i malowania
- wysoka odporność na promieniowanie UV oraz zmienne warunki atmosferyczne
- produkt posiada Aprobatę Techniczną wystawioną przez ITB



DESKA TARASOWA LUNA

Wymiar: 25 x 150 mm
Długości: 2400/3000/4000 mm
Waga: 2,8 kg/mb
Zużycie na 1m2 tarasu: około 6,5 mb
Zalecany rozstaw między legarami: max. 35 cm



Robinia

ul. Drzewieckiego 9/12
P.P.H.U Robinia

Krzysztof Stachura

39-300 Mielec

+48 796 900 945

robiniamielec@op.pl

fb.com/PPHU-Robinia





Z **salonu do ogrodu**

Taras coraz częściej przestaje być tylko miejscem na stolik, dwa krzesła i donicę z pelargonią, która dzielnie walczy z losem. Staje się naturalnym przedłużeniem salonu, letnim pokojem dziennym i przestrzenią, w której odpoczywamy, jemy, spotykamy się z bliskimi albo po prostu patrzymy na zieleń. Dobrze zaprojektowany taras łączy wygodę wnętrza z lekkością ogrodu.

Najważniejszy jest pomysł na funkcję. Inaczej urządzimy taras do rodzinnych obiadów, inaczej strefę wypoczynku z narożnikiem, a jeszcze inaczej kameralny kącik z leżakiem i kawą. Warto podzielić przestrzeń na strefy, nawet symbolicznie: meble wypoczynkowe bliżej drzwi balkonowych, stół w miejscu osłoniętym od wiatru, donice na granicy ogrodu. Dzięki temu taras nie wygląda jak przypadkowy magazyn mebli ogrodowych, tylko jak spójna część domu.

Ogromne znaczenie ma materiał na podłogę. Powinien być trwały, odporny na warunki atmosferyczne i wygodny w codziennym użytkowaniu. Popularnym wyborem są deski kompozytowe, które łączą wygląd drewna z większą odpornością na wilgoć, promieniowanie UV i zmienne temperatury. Nie wymagają regularnego olejowania, nie mają drzazg i łatwo utrzymać je w czystości. To dobre rozwiązanie dla osób, które chcą efektu ciepłej, drewnianej powierzchni, ale bez corocznego rytuału konserwacji z pędzlem w dłoni.

Alternatywą są deski drewniane, szczególnie z gatunków egzotycznych lub dobrze zabezpieczonego modrzewia. Drewno daje naturalny urok, przyjemnie się starzeje i pięknie łączy z roślinami. Wymaga jednak troski. Trzeba je czyścić, olejować i chronić przed wilgocią. Dla miłośników minimalizmu sprawdzą się płyty betonowe, gres tarasowy albo kamień. Tworzą nowoczesną, spokojną bazę, szczególnie przy prostej bryle domu.

Taras powinien pasować do salonu. Jeśli we wnętrzu dominują jasne kolory, drewno i miękkie tkaniny, warto powtórzyć ten klimat na zewnątrz. Podobny odcień podłogi, donice w kolorze dodatków czy meble o zbliżonej linii sprawią, że po otwarciu drzwi powstanie jedna, płynna przestrzeń. To prosty trik, który optycznie powiększa dom i ogród.

Meble muszą być wygodne, ale też odporne. Technorattan, aluminium, stal malowana proszkowo, drewno i tworzywa wysokiej jakości dobrze sprawdzają się na zewnątrz. Warto wybierać modele z poduchami w zdejmowanych pokrowcach. Przy małym tarasie lepsze będą meble składane lub modułowe. Przy dużym można pozwolić sobie na sofę, fotele, stół i skrzynię do przechowywania tekstyliów.

Nastrój budują dodatki. Oświetlenie przy schodach, girlandy, lampiony, kinkiety elewacyjne i taśmy LED pod zadaszeniem sprawiają, że taras działa także po zmroku. Rośliny w dużych donicach tworzą miękką granicę między domem a ogrodem. Trawy ozdobne, lawenda, hortensje, zioła i niewielkie drzewka wprowadzają życie, zapach i prywatność.

Warto pomyśleć o osłonie przed słońcem i deszczem. Pergola, markiza, żagiel przeciwsłoneczny albo lekkie zadaszenie zwiększają komfort korzystania z tarasu. Dzięki nim nie trzeba uciekać do domu po trzech kroplach deszczu ani udawać, że obiad w pełnym słońcu to forma wellness.

Dobrze zaaranżowany taras nie jest dodatkiem do budynku. Jest pomostem między salonem a ogrodem, miejscem codziennego odpoczynku i letnim centrum życia domowego. Wystarczy trwała podłoga, wygodne meble, zieleń, światło i odrobina konsekwencji stylistycznej, by zwykłe wyjście na zewnątrz zamieniło się w małą prywatną wakacyjną strefę











Kościuszki 13 A, 39-310 Radomyśl Wielki Telefon: 14 682 29 22

Rośliny do zadań specjalnych

Nie każdy ogród dostaje w pakiecie żyzną ziemię, łagodne słońce i powietrze stojące grzecznie jak w katalogu. Czasem mamy cień pod starymi drzewami, piach, który bardziej przypomina plażę niż rabatę, albo miejsce tak wietrzne, że doniczki same rozważają emigrację. Na szczęście istnieją rośliny, które nie tylko znoszą trudne warunki, ale potrafią w nich wyglądać naprawdę dobrze. Kluczem jest dobór gatunków do stanowiska, zamiast nieustannej walki z naturą.

W cieniu najlepiej sprawdzają się rośliny o leśnym charakterze. Tam, gdzie słońce zagląda rzadko, warto posadzić funkie, czyli hosty. Ich dekoracyjne liście mogą być zielone, niebieskawe, żółtawe albo obrzeżone jasnym kolorem, dzięki czemu rozświetlają ciemniejsze zakątki. Dobrze poradzą sobie także paprocie, brunery, miodunki, żurawki, runianka japońska oraz barwinek. Pod drzewami, gdzie korzenie zabierają dużo wody, niezawodne bywają bodziszki korzeniaste. Cień nie musi oznaczać pustej, smutnej przestrzeni. Może stać się spokojnym, zielonym fragmentem ogrodu, w którym liście grają główną rolę.

W miejscach cienistych warto pamiętać, że kwiaty nie zawsze są najważniejsze. O wiele większe znaczenie mają faktury, kształty i odcienie liści. Szerokie liście funkii dobrze wyglądają obok delikatnych paproci, a srebrzyste plamy miodunki pięknie odbijają światło. Jeśli ziemia jest sucha, przed sadzeniem dobrze wzbogacić ją kompostem i ściółkować korą lub zrębkami. Rośliny łatwiej się przyjmą, a podlewanie nie będzie codziennym rytuałem z wiadrem w roli głównej.

Na piaszczystych, ubogich glebach trzeba postawić na gatunki oszczędne, odporne i lubiące przepuszczalne podłoże. Świetnie sprawdzą się lawenda, kocimiętka, szałwia omszona, macierzanka, rozchodniki, rojniki, krwawniki, dziewanny oraz przegorzany. To rośliny, które nie oczekują luksusów. Wystarczy im słońce, lekka ziemia i rozsądne podlewanie po posadzeniu. Z czasem tworzą rabaty pełne zapachu, koloru i owadów zapylających. Na większych powierzchniach warto wykorzystać trawy ozdobne, na przykład kostrzewę siną, ostnicę, trzcinnik lub wydmuchrzycę. Ich lekkość dobrze pasuje do suchych, naturalistycznych kompozycji.

Piach nie jest wyrokiem, ale trzeba go mądrze zagospodarować. Zamiast marzyć o trawniku jak z reklamy, lepiej stworzyć ogród żwirowy albo śródziemnomorską rabatę z ziołami, trawami i bylinami odpornymi na suszę. Pomocne będzie dodanie kompostu w dołki sadzeniowe oraz ściółkowanie żwirem, które ograniczy parowanie wody. Na bardzo słabych stanowiskach dobrze poradzą sobie także jałowce, sosny górskie, rokitnik i pięciorniki krzewiaste.

Najtrudniejsze bywają miejsca, w których cały czas wieje. Wiatr wysusza glebę, łamie delikatne pędy i sprawia, że rośliny tracą wodę szybciej niż zwykle. Tu potrzebne są gatunki mocne, elastyczne i dobrze zakorzenione. Wśród krzewów warto wybierać rokitnik, irgę, berberys, tamaryszek, jałowce, kosodrzewinę, ligustr i pęcherznicę. Z bylin dobrze sprawdzą się jeżówki, rudbekie, krwawniki, mikołajki, perowskia oraz trawy ozdobne, zwłaszcza miskanty i trzcinniki.

W wietrznych ogrodach rośliny najlepiej sadzić grupami. Wtedy wzajemnie się osłaniają i tworzą mocniejsze kompozycje. Dobrym rozwiązaniem jest też żywopłot lub ażurowa przesłona, która rozprasza podmuchy, zamiast zatrzymywać je jak ściana. Pełny mur często tylko wzmacnia zawirowania powietrza, czyli robi ogrodowi mały meteorologiczny dowcip.

Trudne stanowisko nie musi być problemem. Może stać się punktem wyjścia do ciekawego projektu. Cień daje szansę na ogród liściasty i nastrojowy, piach sprzyja rabatom sucholubnym, a wiatr pięknie porusza trawy i lekkie byliny. Wystarczy dobrać rośliny, które znają się na rzeczy. W ogrodzie, tak jak w życiu, czasem największe wrażenie robią nie kapryśne gwiazdy, lecz cisi specjaliści od zadań trudnych.

Siat-Mix



Siatki
Ogrodzenia betonowe i panelowe
Podmurówki i pustaki
Bramy
Przęsła ogrodzeniowe
Słupki ogrodzeniowe

tel. 15 811 80 04 www.siatmix.eu
ul.Zamkowa53, 39-450BaranówSandomierski

SKŁAD MATERIAŁÓW SYPKICH

GRYS-BUD
www.grys-bud.pl

KRUSZYWA DROGOWE, BUDOWLANE I OZDOBNE

KAMIEŃ DROGOWY • GRYS • ŻWIR • PIASKI
POSPÓŁKA • ZIEMIA • TORF • KORA KAMIENNA
KAMIEŃ OZDOBNY RÓŻNE RODZAJE

Mielec, ul. Wolności 201a
tel. 690 920 560
tel. 606 743 997

Oddział Szczucin
tel. 606 743 997

Oddział Busko-Zdrój
tel. 786 101 515

NOWY PUNKT
Grysbud
Wola Mielecka 296
Tel. 882 120 442



Nowoczesność ukryta w kamieniu

Minimalistyczny ogród nie musi być pusty, chłodny ani pozbawiony życia. Jego siła tkwi w prostocie, porządku i świadomym wyborze materiałów. W takim założeniu kruszywo często gra pierwsze skrzypce. Żwir, grys, otoczaki czy łupki potrafią zastąpić rozległy trawnik, podkreślić kształt rabat, uporządkować przestrzeń i nadać ogrodowi nowoczesny charakter. Kamień jest tu nie tylko dekoracją, ale pełnoprawnym budulcem kompozycji.

Ogrody z kruszywem szczególnie dobrze pasują do współczesnej architektury. Proste bryły domów, duże przeszklenia, beton, drewno i stal aż proszą się o spokojne, geometryczne otoczenie. Jasny grys rozświetla przestrzeń, grafitowy dodaje elegancji, a naturalne otoczaki łagodzą surowość nowoczesnych materiałów. Dzięki nim ogród wygląda schludnie przez cały rok, nawet zimą, gdy rośliny tracą liście i cały spektakl zieleni robi sobie przerwę techniczną.

Największą zaletą kruszywa jest jego uniwersalność. Można nim wysypać ścieżki, opaski wokół domu, przestrzeń między płytami tarasowymi albo całe rabaty. Drobny żwir dobrze sprawdza się przy trawach ozdobnych, lawendzie, rozchodnikach i jałowcach. Większe kamienie mogą tworzyć wyraziste plamy, obwódki lub dekoracyjne wyspy. W minimalistycznym ogrodzie warto jednak zachować umiar. Zbyt wiele rodzajów kamienia w jednym miejscu wprowadza chaos. Najlepiej wybrać jeden główny kolor i jedną frakcję, a ewentualne kontrasty stosować oszczędnie.

Kruszywo pomaga też ograniczyć pielęgnację ogrodu. Dobrze wykonana warstwa na agrowłókninie lub geowłókninie zmniejsza wyrastanie chwastów i ogranicza parowanie wody z gleby. To ważne zwłaszcza tam, gdzie nie chcemy co tydzień biegać z kosiarką, konewką i miną człowieka, który przegrał z naturą. Trzeba jednak pamiętać, że ogród kamienny nie jest całkiem bezobsługowy. Liście, igły i drobne zanieczyszczenia trzeba usuwać, aby powierzchnia nie traciła świeżego wyglądu. Warto też od razu zastosować solidne obrzeża, które utrzymają kruszywo w wyznaczonych granicach.

W nowoczesnych ogrodach kamień najlepiej wygląda w towarzystwie roślin o wyrazistej formie. Trawy ozdobne, takie jak miskanty, rozplenice czy kostrzewy, wprowadzają lekkość i ruch. Ich miękkie źdźbła pięknie kontrastują z twardością kamienia. Dobrze sprawdzają się także bukszpany, cisy, kosodrzewina, jałowce, lawenda, szałwia omszona i perowskia. W bardziej surowych kompozycjach można postawić na pojedyncze drzewa o ciekawym pokroju, na przykład brzozę pożyteczną, klon palmowy albo sosnę formowaną.

Kolor kruszywa ma znaczenie większe, niż mogłoby się wydawać. Jasne kamienie optycznie powiększają ogród, ale w pełnym słońcu mogą mocno odbijać światło. Ciemne dodają głębi i świetnie podbijają zieleń roślin, lecz latem szybciej się nagrzewają. Beże i szarości są najbardziej naturalne i ponadczasowe. To dobry wybór, jeśli ogród ma wyglądać elegancko nie tylko przez jeden sezon, ale także wtedy, gdy moda na kolejny „kolor roku" pójdzie sobie grzecznie do lamusa.

Minimalistyczny ogród z kruszywem wymaga dobrego planu. Tu każdy błąd jest widoczny, bo prostota nie ma za czym się schować. Linie ścieżek, kształt rabat, wielkość kamienia i dobór roślin powinny tworzyć spójną całość. W zamian otrzymujemy przestrzeń spokojną, uporządkowaną i bardzo efektowną. Kamień w takim ogrodzie nie jest zimny. Jest dyskretny, trwały i elegancki. A nowoczesność? Czasem naprawdę najlepiej wygląda wtedy, gdy ukrywa się w kruszywie.



Trendy w nowoczesnym projektowaniu budynków

Nowoczesne projektowanie budynków coraz częściej łączy estetykę, energooszczędność i wygodę codziennego użytkowania. Architekci stawiają na proste bryły, funkcjonalny układ pomieszczeń, duże przeszklenia oraz dobre doświetlenie wnętrz. Ważne jest też odpowiednie usytuowanie domu względem stron świata - salon i największe okna najczęściej planuje się od południa lub zachodu, a pomieszczenia techniczne od północy.

Już na etapie projektu analizuje się parametry energetyczne budynku. Istotny jest współczynnik przenikania ciepła U dla przegród: dla ścian zewnętrznych warto dążyć do poziomu około 0,15-0,20 W/m²K, dla dachu 0,10-0,15 W/m²K, a dla okien Uw maksymalnie 0,9 W/m²K. Znaczenie ma także eliminacja mostków termicznych, szczelność budynku oraz dobór wentylacji, często z rekuperacją. Coraz większą rolę odgrywa projektowanie instalacji: pompy ciepła, ogrzewania podłogowego, fotowoltaiki czy systemów smart home. Dobry projekt to nie tylko ładna elewacja, ale przemyślany plan, dzięki któremu dom jest wygodny, tani w utrzymaniu i gotowy na przyszłość.

Bo poprawki na papierze są tańsze niż poprawki z młotkiem.

www.pietras.mielec.pl



Beton towarowy • usługi pompą

KPRB SP. Z O.O. BUDOWNICTWO I PREFABRYKATY BETONOWE
STROPY TERIVA • KRĘGI BETONOWE od Ø 400 do Ø 1500 • PŁYTY AŻUROWE

1973 PIETRAS
BETONIARNIA MIELEC
ul. Racławicka



tel. 17 586 45 21, 17 586 42 81, 668 029 655
• e-mail: betoniarnia.mielec@op.pl





PRACOWNIA PROJEKTOWA
mgr inż. DANUTA PAZDRO





NASZA OFERTA

- Projektowanie architektoniczno-budowlane wszelkich budynków i obiektów
- Plany i koncepcje zagospodarowania terenu
- Adaptacja i sprzedaż projektów gotowych (powtarzalnych)
- Ekspertyzy i orzeczenia techniczne
- Inwentaryzacje budowlane
- Animacje, wizualizacje budynków
- Świadectwa i audyty energetyczne
- Doradztwo techniczne, prawno-budowlane

PRACOWNIA PROJEKTOWA
MGR INŻ. DANUTA PAZDRO

39-300 Mielec, ul. Żeromskiego 19,
p.204 i 205
Tel. 17 788 35 37, 601 93 2015/16

BETONIARNIA

FIRMA „DUBIEL" SP. Z O.O.

- PRODUKCJA BETONU TOWAROWEGO ATESTOWANEGO
- TRANSPORT POJAZDAMI SPECJALIZOWANYMI
- POMPY DO BETONU
- WYNAJEM SZALUNKÓW BUDOWLANYCH

Gwarancja solidności!







Zapraszamy do oddziałów:

Delastowice
k.Szczucina
tel: 17 717 39 13
kom: 509 626 626
biuro.dubiel@onet.pl

Ruda
k. Radomyśla Wielkiego
tel: 14 681 95 82
kom: 603 815 014
603 030 200
mp_dubiel@poczta.onet.pl

KORSO